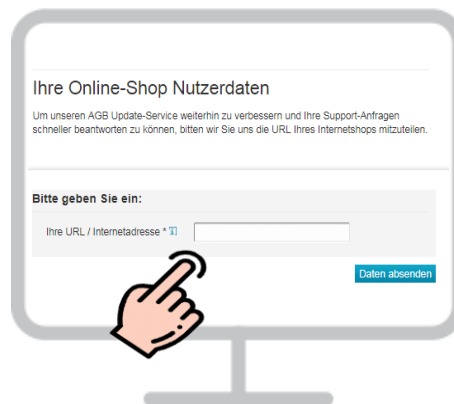


Anleitung "AGB-Update Service" Ersterstellung

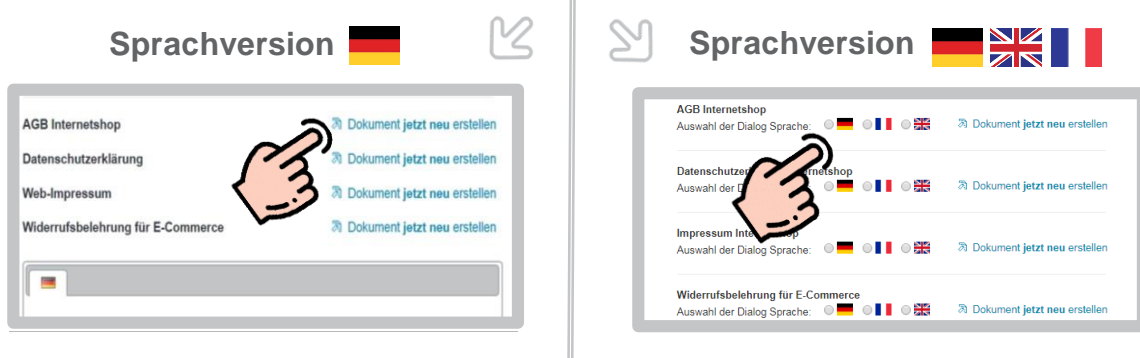
1 Login: <https://www.janolaw.de/login.html>



2 URL eingeben



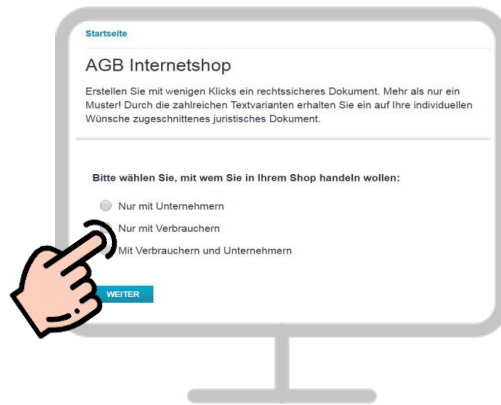
3 Rechtstexte jetzt NEU erstellen



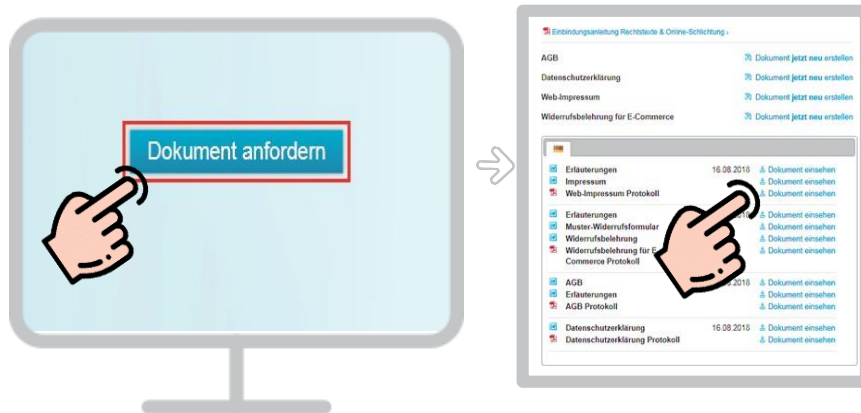
! Achtung :

Bei Unterbrechung der Dokumentenerstellung werden Sie nach **20 bis 25 Minuten aus Sicherheitsgründen automatisch vom System abgemeldet** und es findet keine Zwischenspeicherung statt.

4 Frage & Antwort



5 Rechtstexte anfordern & in Ihren Shop kopieren



Achtung :

„Bitte beachten Sie: Für Änderungen, die Sie ohne unsere Zustimmung an den Rechtstexten vornehmen, können wir keine Haftung übernehmen. Nehmen Sie im Zweifelsfall Kontakt mit uns auf.“

6 Einbindung der Rechtstexte

Mit Hilfe der Einbindungsanleitung können Sie die Rechts-Dokumente in Ihren Online-Shop einbinden:



Bitte die Anleitung zur Einbindung der OS-Plattform/Streitbeilegungsverfahren beachten!

Sie müssen die AGB, Widerrufsbelehrung, Muster-Widerrufsformular und Datenschutzerklärung spätestens bis zur Lieferung der Ware dem Kunden auch in Textform zukommen lassen.

ABSCHLUSSPRÜFUNG ✓

Sie müssen in Ihrem Online-Shop folgende im Service enthaltene Rechtstexte und Information haben:



Impressum	✓
AGB	✓
Widerrufsbelehrung	✓
Muster-Widerrufsformular	✓
Datenschutzerklärung	✓

Beachten Sie, dass zusätzliche Dokumente manuell im Shop integriert werden müssen:



- ✓ OS-Plattform/Streitbeilegungsverfahren
- ✓ Zahlungs- und Lieferbedingungen



Hinweis:

Bitte beachten Sie, dass der AGB Update-Service Internetshop nur für den Internetverkauf **in Deutschland und auch nicht für einen eBay, Amazon-Shop oder anderen Marktplatz** verwendet werden kann.

Wenn Sie Ihre Ware auf einem **Markplatz** anbieten, dann buchen Sie bitte zusätzlich den erforderlichen **AGB-Service Marktplatz**.