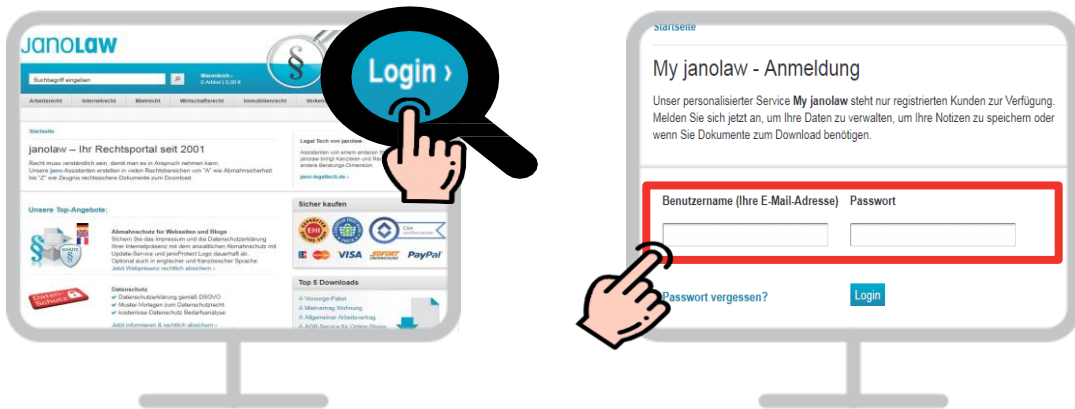
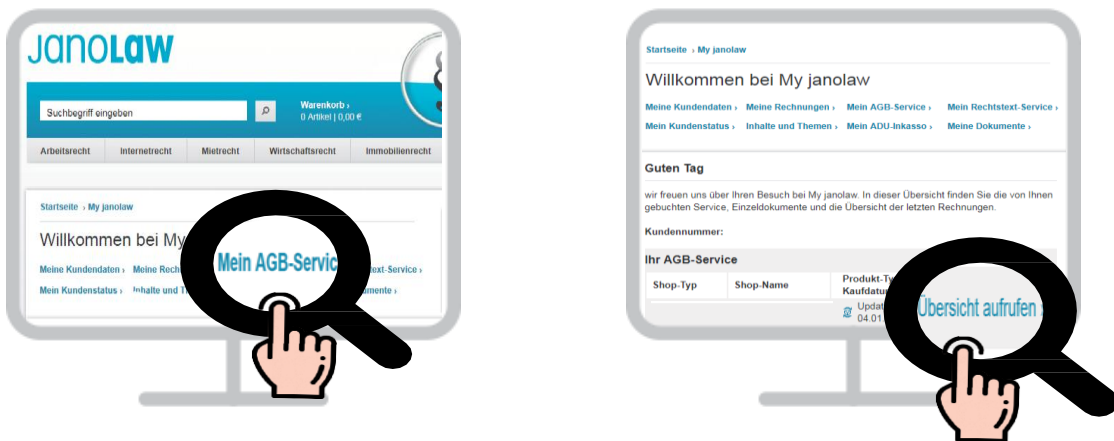


Anleitung „Kaufland Update-Service“ Rechtstext Anpassung

1 Login: <https://www.janolaw.de/login.html>



2 Gebuchten Kaufland Update-Service aufrufen



3 Protokoll aufrufen & Rechtstexte jetzt NEU erstellen

Sie können vorab nachprüfen, wie Sie die Fragen beantwortet haben und ob die Angaben noch stimmen.



4 Fragen beantworten

AGB

Erstellen Sie mit wenigen Klicks ein rechtssicheres Dokument. Mehr als nur ein Muster! Durch die zahlreichen Textvarianten erhalten Sie ein auf Ihre individuellen Wünsche zugeschnittenes juristisches Dokument.

Speichern Sie die Einzelheiten zum Kaufvertrag?

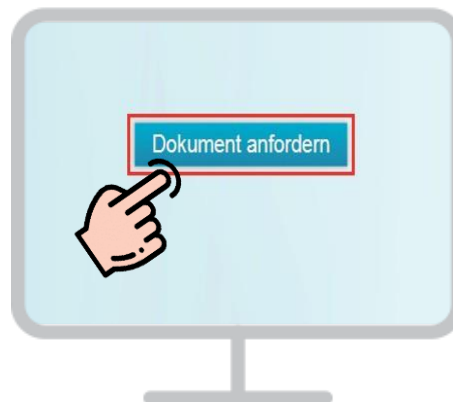
ja nein

WEITER

Achtung :

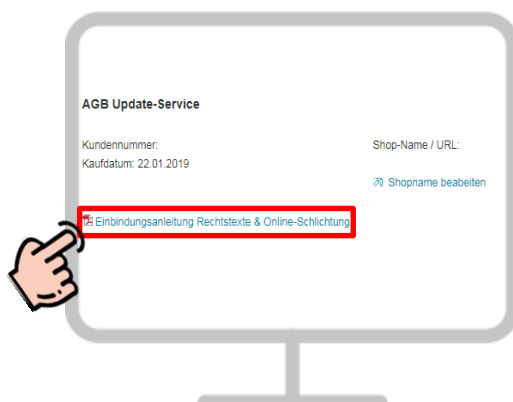
Bei Unterbrechung der **Erstellung der Rechtstexte** werden Sie nach **20 bis 25 Minuten aus Sicherheitsgründen automatisch vom System** abgemeldet und es findet keine Zwischenspeicherung statt.

5 Rechtstexte anfordern



6 Einbindung der Rechtstexte

Mit Hilfe der Einbindungsanleitung können Sie die Rechts-Dokumente in Ihren Shop einbinden:



Bitte die Anleitung zur Einbindung der OS-Plattform/Streitbeilegungsverfahren beachten!

Sie müssen die AGB, Widerrufsbelehrung, Muster-Widerrufsformular und Datenschutzerklärung spätestens bis zur Lieferung der Ware dem Kunden auch in Textform zukommen lassen.

✓ ABSCHLUSSPRÜFUNG

Sie müssen in Ihrem Kaufland-Shop folgende im Service enthaltene Rechtstexte und Information haben:

Nach erfolgreicher Einbindung führen Sie bitte einen Testkauf durch und prüfen, ob die Dokumente in der E-Mail Auftragsbestätigung enthalten und aktuell sind.



Impressum	✓
AGB	✓
Widerrufsbelehrung	✓
Muster-Widerrufsformular	✓
Datenschutzerklärung	✓

Beachten Sie, dass zusätzliche Informationen manuell im Shop integriert werden müssen:



- ✓ OS-Plattform/Streitbeilegungsverfahren
- ✓ Zahlungs- und Lieferbedingungen