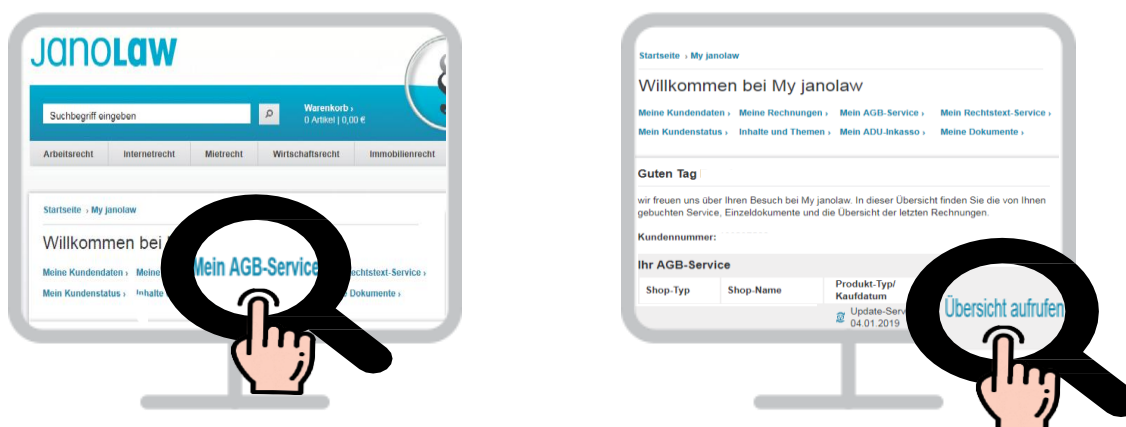


Anleitung "AGB Update-Service Rechtstext Anpassung"

1 Login: <https://www.janolaw.de/login.html>

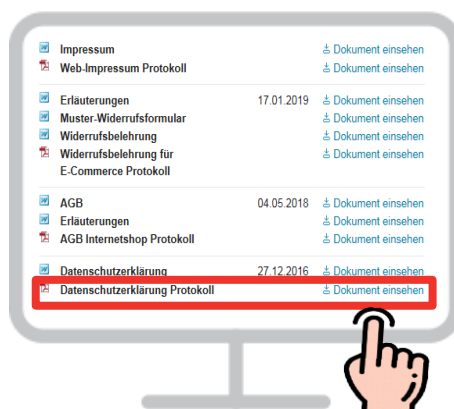


2 Gebuchten AGB Update-Service aufrufen



3 Protokoll aufrufen

Sie können vorab nachprüfen, wie Sie die Fragen beantwortet haben und ob die Angaben noch stimmen.



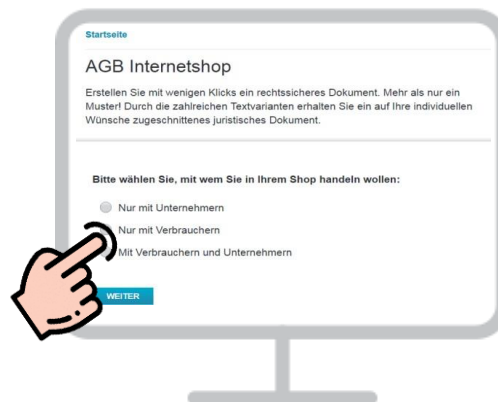
4 Rechtstexte jetzt NEU erstellen



! Achtung :

Bei Unterbrechung der Dokumentenerstellung werden Sie nach **20 bis 25 Minuten** aus **Sicherheitsgründen automatisch vom System** abgemeldet und es findet keine Zwischenspeicherung statt.

5 Frage & Antwort



6 Rechtstexte anfordern & in Ihren Shop kopieren



! Achtung :

„Bitte beachten Sie: Für Änderungen, die Sie ohne unsere Zustimmung an den Rechtstexten vornehmen, können wir keine Haftung übernehmen. Nehmen Sie im Zweifelsfall Kontakt mit uns auf.“

7 Einbindung der Rechtstexte

Mit Hilfe der Einbindungsanleitung können Sie die Rechts-Dokumente in Ihren Online-Shop einbinden:



Bitte die Anleitung zur Einbindung der OS-Plattform/Streitbeilegungsverfahren beachten!

Sie müssen die AGB, Widerrufsbelehrung, Muster-Widerrufsformular und Datenschutzerklärung spätestens bis zur Lieferung der Ware dem Kunden auch in Textform zukommen lassen.

ABSCHLUSSPRÜFUNG ✓

Sie müssen in Ihrem Online-Shop folgende im Service enthaltene Rechtstexte und Information haben:



Impressum	✓
AGB	✓
Widerrufsbelehrung	✓
Muster-Widerrufsformular	✓
Datenschutzerklärung	✓

Beachten Sie, dass zusätzliche Dokumente manuell im Shop integriert werden müssen:



- ✓ OS-Plattform/Streitbeilegungsverfahren
- ✓ Zahlungs- und Lieferbedingungen

Hinweis:

Bitte beachten Sie, dass der AGB Update-Service Internetshop nur für den Internetverkauf **in Deutschland und auch nicht für einen eBay, Amazon-Shop oder anderen Marktplatz** verwendet werden kann.

Wenn Sie Ihre Ware auf einem **Marktplatz** anbieten, dann buchen Sie bitte zusätzlich den erforderlichen **AGB-Service Marktplatz**.