

Anleitung „KNV Hosting-Service“ Ersterstellung

1 Vorbereitung:

Für die Vorbereitung finden Sie hier den Leitfaden von KNV. Bitte klicken Sie auf den entsprechenden Pfeil und beginnen erst danach mit der interaktiven Erstellung der Rechtstexte:

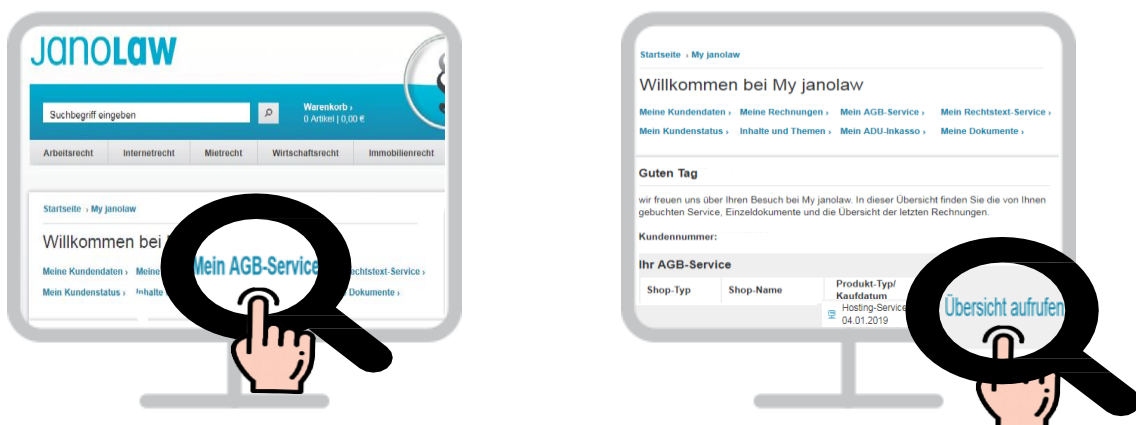


[Leitfaden KNV](#)

2 Login: <https://www.janolaw.de/login.html>




3 Gebuchten AGB Hosting-Service aufrufen



4 Angabe Shopsystem & Eingabe der Shop-URL

Bitte geben Sie ein:

Ihre URL 

Ihr Shopsystem 

Shopsystem: Wählen Sie bitte **KNV** aus.



Achtung :

Bei Unterbrechung der **Erstellung der Rechtstexte** werden Sie nach **20 bis 25 Minuten aus Sicherheitsgründen automatisch vom System abgemeldet** und es findet keine Zwischenspeicherung statt.

5 Fragen beantworten

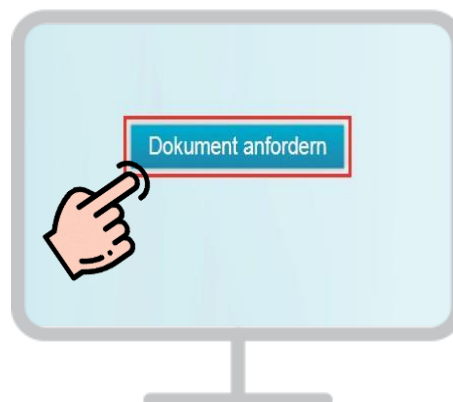
AGB-Hosting Versand und Download KNV

Erstellen Sie mit wenigen Klicks ein rechtssicheres Dokument. Mehr als nur ein Muster! Durch die zahlreichen Textvarianten erhalten Sie ein auf Ihre individuellen Wünsche zugeschnittenes juristisches Dokument.

Wählen Sie aus: "Der Anbieter ist..."

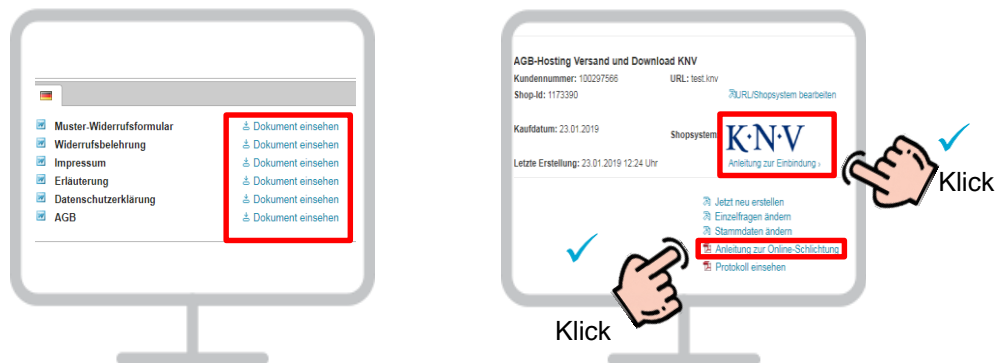
- ...keine juristische Person, sondern z. B. (Einzel-) Gewerbetreibender, im Handelsregister eingetragener Kaufmann, (Klein-) Unternehmer.
- ...eine Limited (Ltd.).
- ...eine Ltd. & Co. KG.
- ...eine GmbH & Co. KG oder UG & Co. KG.
- ...eine andere juristische Person (z. B. UG, GmbH, AG, e.V. auch GbR).

6 Rechtstexte anfordern



4 Einbindung der Rechtstexte

Mit Hilfe der Einbindungsanleitung können Sie die Rechts-Dokumente in Ihren KNV-Shop einbinden:



Bitte die Anleitung zur Einbindung sowie die Anleitung zur OS-Plattform/Streitbeilegungsverfahren beachten!

Sie müssen die AGB, Widerrufsbelehrung, Muster-Widerrufsformular und Datenschutzerklärung spätestens bis zur Lieferung der Ware dem Kunden auch in Textform zukommen lassen.

✓ ABSCHLUSSPRÜFUNG

Sie müssen in Ihrem KNV-Shop folgende im Service enthaltene Rechtstexte und Information haben:

Nach erfolgreicher Einbindung führen Sie bitte einen Testkauf durch und prüfen, ob die Dokumente in der E-Mail Auftragsbestätigung enthalten und aktuell sind.



Impressum	✓
AGB	✓
Widerrufsbelehrung	✓
Muster-Widerrufsformular	✓
Datenschutzerklärung	✓

Beachten Sie, dass zusätzliche Informationen manuell im Shop integriert werden müssen:



- ✓ OS-Plattform/Streitbeilegungsverfahren
- ✓ Zahlungs- und Lieferbedingungen