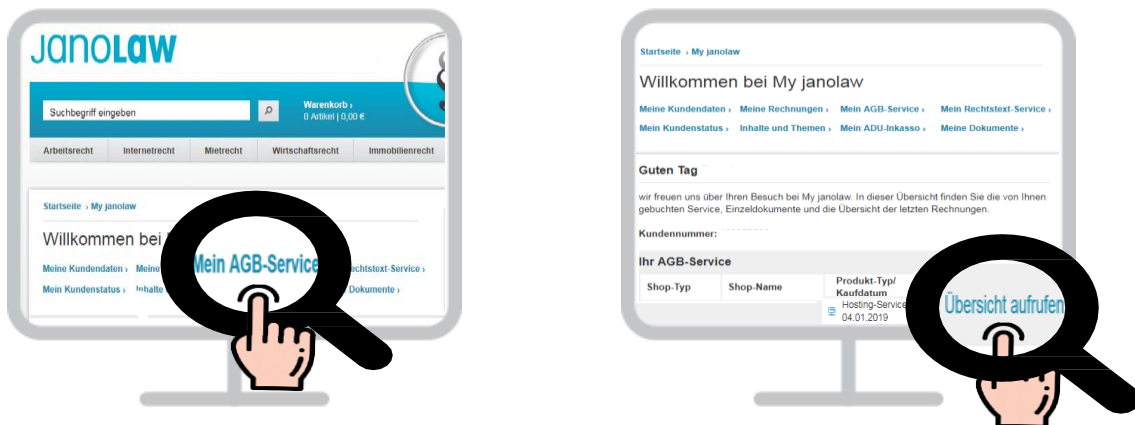


## Anleitung „KNV Hosting-Service“ Rechtstext Anpassung

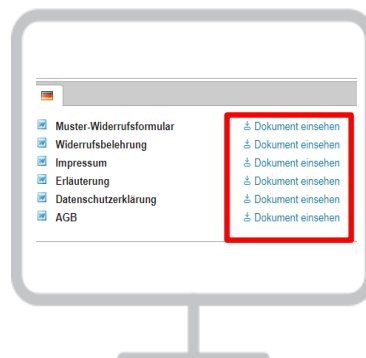
### 1 Login: <https://www.janolaw.de/login.html>



### 2 Gebuchten AGB Hosting-Service aufrufen

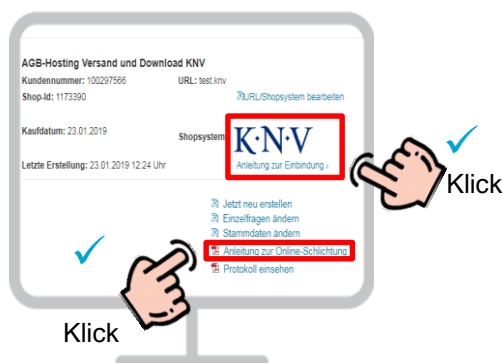


### 3 Dokument einsehen



## 4 Einbindung der Rechtstexte

Mit Hilfe der Einbindungsanleitung können Sie die Rechts-Dokumente in Ihren KNV-Shop einbinden:



Bitte die Anleitung zur Einbindung sowie die Anleitung zur OS-Plattform/Streitbeilegungsverfahren beachten!

Sie müssen die AGB, Widerrufsbelehrung, Muster-Widerrufsformular und Datenschutzerklärung spätestens bis zur Lieferung der Ware dem Kunden auch in Textform zukommen lassen.

### ✓ ABSCHLUSSPRÜFUNG

**Sie müssen in Ihrem KNV-Shop folgende im Service enthaltene Rechtstexte und Information haben:**  
Nach erfolgreicher Einbindung führen Sie bitte einen Testkauf durch und prüfen, ob die Dokumente in der E-Mail Auftragsbestätigung enthalten und aktuell sind.



Impressum	✓
AGB	✓
Widerrufsbelehrung	✓
Muster-Widerrufsformular	✓
Datenschutzerklärung	✓

Beachten Sie, dass zusätzliche Informationen manuell im Shop integriert werden müssen:



- ✓ OS-Plattform/Streitbeilegungsverfahren
- ✓ Zahlungs- und Lieferbedingungen