

Anleitung „Paket Datenschutz Hosting “Einzelfragen ändern

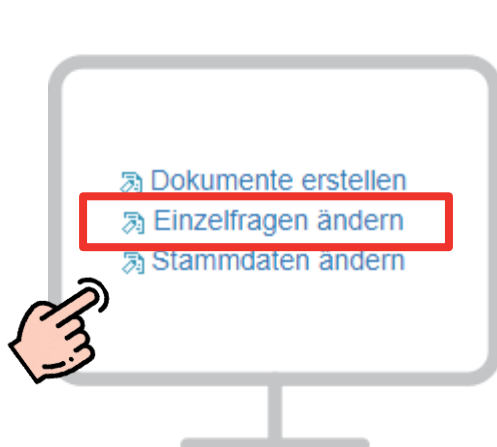
1 Login: <https://www.datenschutz-janolaw.de>



2 Gebuchten „Meine Dokumente“ aufrufen




3 Einzelfragen ändern


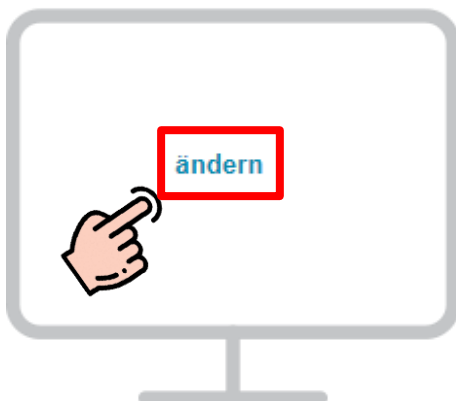


4 zu ändernde Frage suchen

Nutzen Sie die Tastenkombination **STRG + F** und suchen Ihre Frage



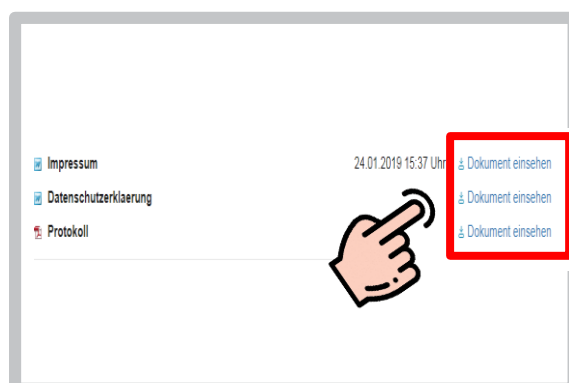
5 Überprüfung & speichern



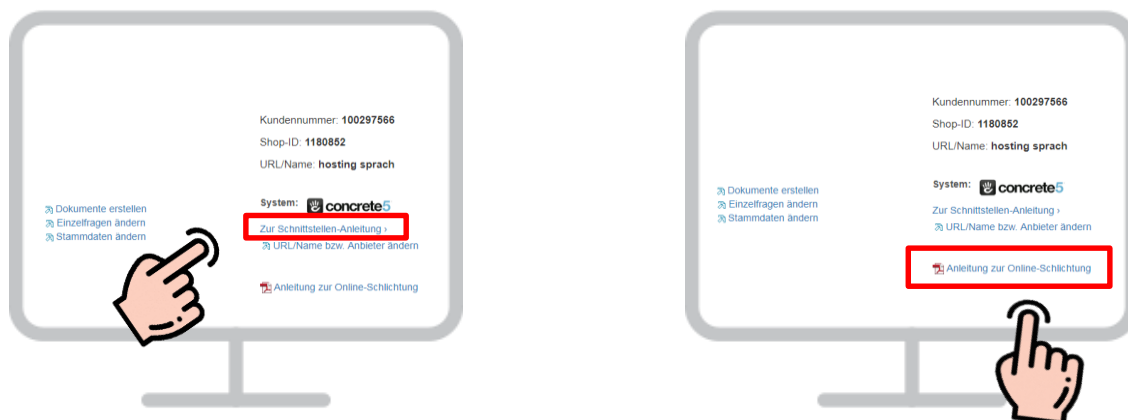
⚠ Achtung :

„**Bitte beachten Sie:** Für Änderungen, die Sie ohne unsere Zustimmung an den Dokumenten vornehmen, können wir keine Haftung übernehmen. Nehmen Sie im Zweifelsfall Kontakt mit uns auf.“

6 Rechtstexte anfordern



7 Einbindung der Rechtstext



Wenn Sie ein von uns unterstütztes Content Management System (CMS) verwenden, können Sie die Dokumente mittels der vorher gesehenen Schnittstelle in Ihre Webseiten oder Blog einbinden.

Nach der einmaligen Integration der Dokumente, werden die Texte bei einer Änderung oder Neuerstellung automatisch aktualisiert, eine erneute Einbindung ist nicht erforderlich.

Alternativ können Sie die Texte mittels **Copy & Paste** auch in die jeweiligen Webseiten herein kopieren. Bei der Neuerstellung oder Updates müssen die geänderten Texte dann jedoch per Hand, d.h. von Ihnen ausgetauscht werden.