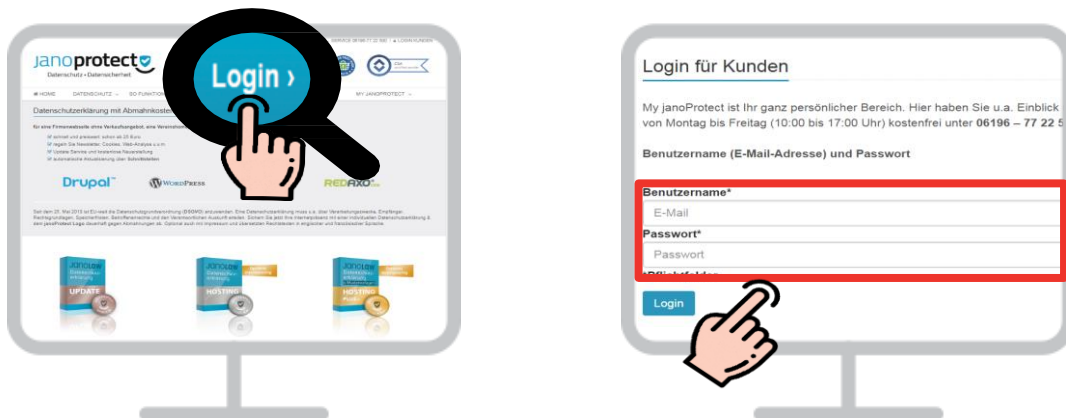
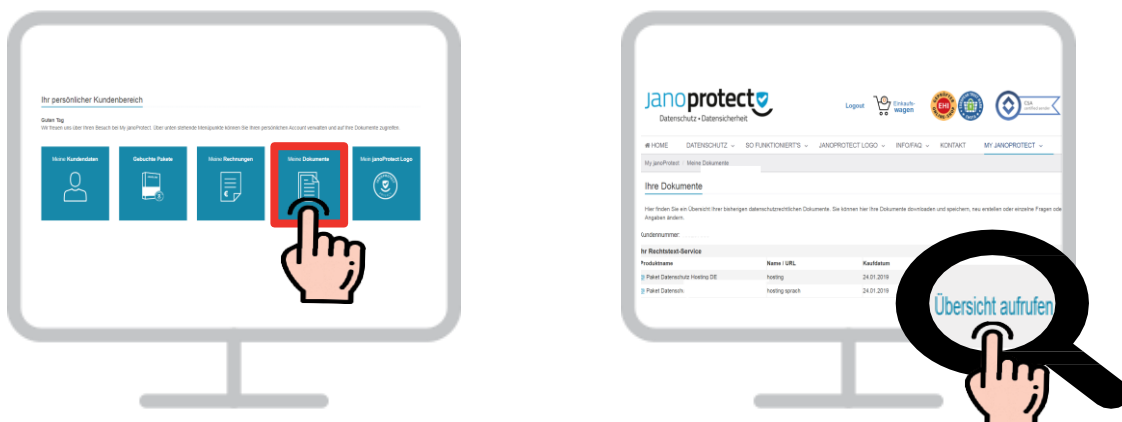


Anleitung „Paket Datenschutz Hosting“ Ersterstellung

1 Login: <https://www.datenschutz-janolaw.de>




2 Gebuchten „Meine Dokumente“ aufrufen



3 Dokumente erstellen



4 URL & Systemanbieter eingeben



URL / Internetadresse

Bitte geben Sie die persönliche URL / Internetadresse wie z.B. www.janolaw.de Ihrer Webseite bzw. Ihres Blogs ein.

Systemanbieter

Bitte wählen Sie das Content Management System (CMS) aus, das Sie nutzen. Sollten Sie den Anbieter nicht kennen, dann wählen Sie bitte „sonstiges“ und ergänzen den Namen. **Verbinden oder schreiben „unbekannt“**

URL / Internetadresse

Bitte geben Sie die persönliche URL / Internetadresse wie z.B. www.janolaw.de Ihrer Webseite bzw. Ihres Blogs ein.

Systemanbieter

Bitte wählen Sie das Content Management System (CMS) aus, das Sie nutzen. Sollten Sie den Anbieter nicht kennen, dann wählen Sie bitte **Verbinden** oder schreiben „unbekannt“


Sprachauswahl

Bitte wählen Sie aus, in welcher Sprache der Dialog für die Erstellung geführt werden soll.

⚠ **Achtung :**

Bei Unterbrechung der Dokumentenerstellung werden Sie nach **20 bis 25 Minuten aus Sicherheitsgründen automatisch vom System abgemeldet** und es findet **keine Zwischenspeicherung** statt.

5 Fragen beantworten & Dokumente anfordern



Werden personenbezogene Daten von Webseitenbesuchern erhoben?

☒ ja ☐ nein

Bei persönlicher Daten handelt es sich insbesondere um Namen, Anschrift und E-Mail des Webseitenbesuchers, die in Ihrer z. B. über ein Kontaktformular oder per E-Mail zur Verfügung steht. Sie müssen Ihre Daten ausschließlich zu den angegebenen Zwecken und zu den angegebenen Zwecken verwenden.

Haben Sie die Daten zusätzlich zur Kontaktaufnahme und Bearbeitung von Anfragen weiterzugeben und in Anschluss von Vertragsverhältnissen ausgeben können, müssen Sie dies dem User auch selbst mitteilen.

Für die Nutzung bestimmter Daten z. B. Identifikation, Kontakt, Kundenidentifikation und für besondere Werbefunktionen z. B. die Weitergabe der E-Mail-Adresse an Werbe- und Marketingunternehmen benötigen Sie die Erlaubnis in der meisten Fälle eine schriftliche Einwilligung z. B. per elektronischer Unterschrift. Ihre persönliche Einwilligung wird als Rechtsgrundlage für eine Datenverarbeitung, auch wenn sie nicht ausdrücklich als Einwilligung bezeichnet wird, angesehen.

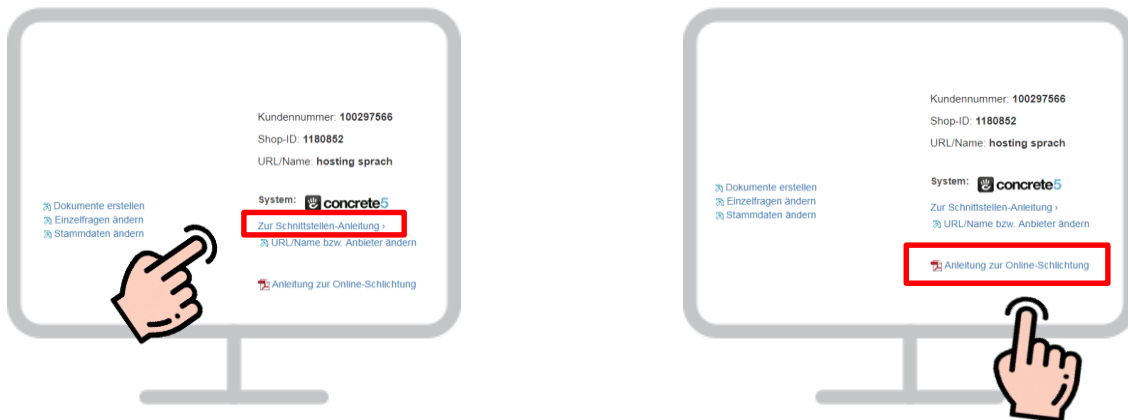
Der Webseitenbetreiber ist eine Datenverarbeitung (Datenverarbeitung) und ein Unternehmen, das Datenverarbeitung aus einer Rechtsgrundlage.

Rechtsgrundlage für die Datenverarbeitung ist die Einwilligung der betroffenen Person (z. B. der Webseitenbetreiber) oder die Einwilligung der betroffenen Person (z. B. der Webseitenbetreiber) oder die Einwilligung der betroffenen Person (z. B. der Webseitenbetreiber).

⚠ **Achtung :**

„**Bitte beachten Sie:** Für Änderungen, die Sie ohne unsere Zustimmung an den Dokumenten vornehmen, können wir keine Haftung übernehmen. Nehmen Sie im Zweifelsfall Kontakt mit uns auf.“

6 Einbindung der Rechtstexte



Wenn Sie ein von uns unterstütztes Content Management System (CMS) verwenden, können Sie die Dokumente mittels der vorhergesehenen Schnittstelle in Ihre Webseiten oder Blog einbinden. Nach der einmaligen Integration der Dokumente, werden die Texte bei einer Änderung oder Neuerstellung automatisch aktualisiert, eine erneute Einbindung ist nicht erforderlich.

Alternativ können Sie die Texte mittels **Copy & Paste** auch in die jeweiligen Webseiten herein kopieren. Bei der Neuerstellung oder Updates müssen die geänderten Texte dann jedoch per Hand, d.h. von Ihnen ausgetauscht werden.